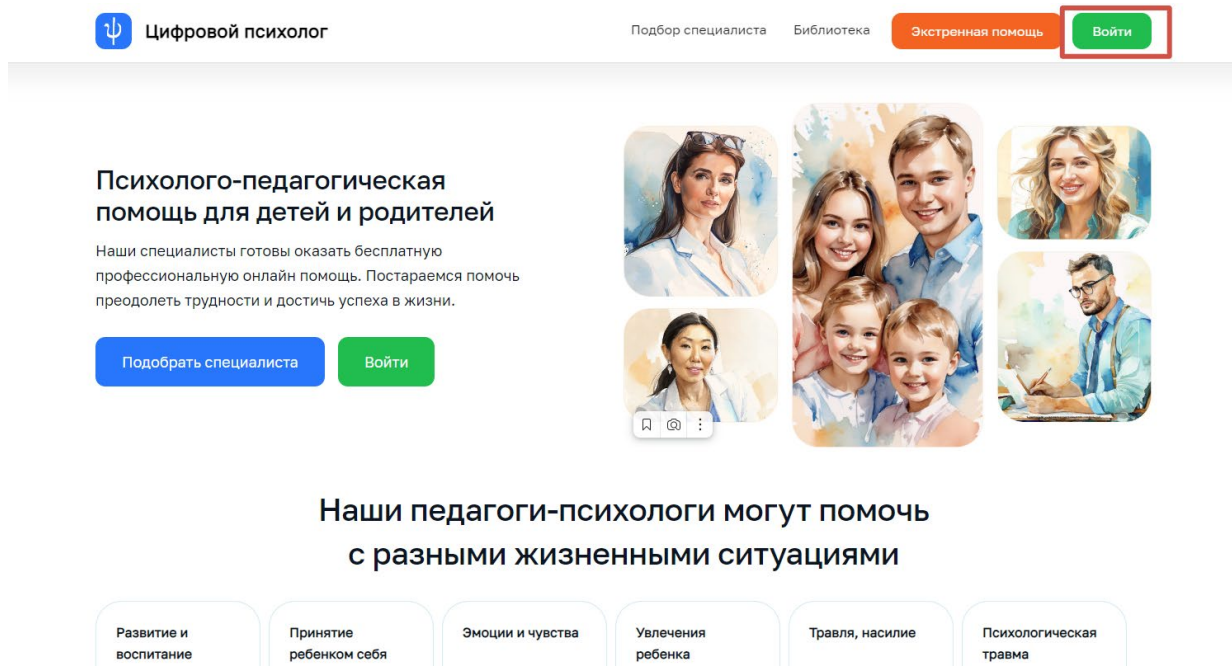


Пошаговая инструкция записи ребёнка на консультацию

с педагогом-психологом.

- 1) Перейдите на сайт <https://psy.edu.ru/client>
- 2) Надо войти в аккаунт через госуслуги



Цифровой психолог

Подбор специалиста Библиотека Экстренная помощь **Войти**

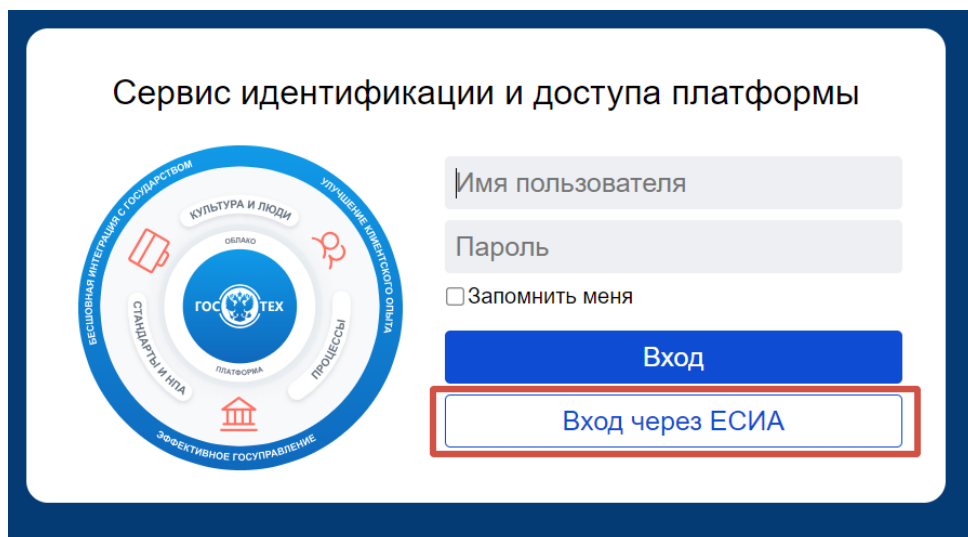
Психолого-педагогическая помощь для детей и родителей

Наши специалисты готовы оказать бесплатную профессиональную онлайн помощь. Постараемся помочь преодолеть трудности и достичь успеха в жизни.

Подобрать специалиста Войти

Наши педагоги-психологи могут помочь с разными жизненными ситуациями

- Развитие и воспитание
- Принятие ребенком себя
- Эмоции и чувства
- Увлечения ребенка
- Травля, насилие
- Психологическая травма



Сервис идентификации и доступа платформы

Имя пользователя

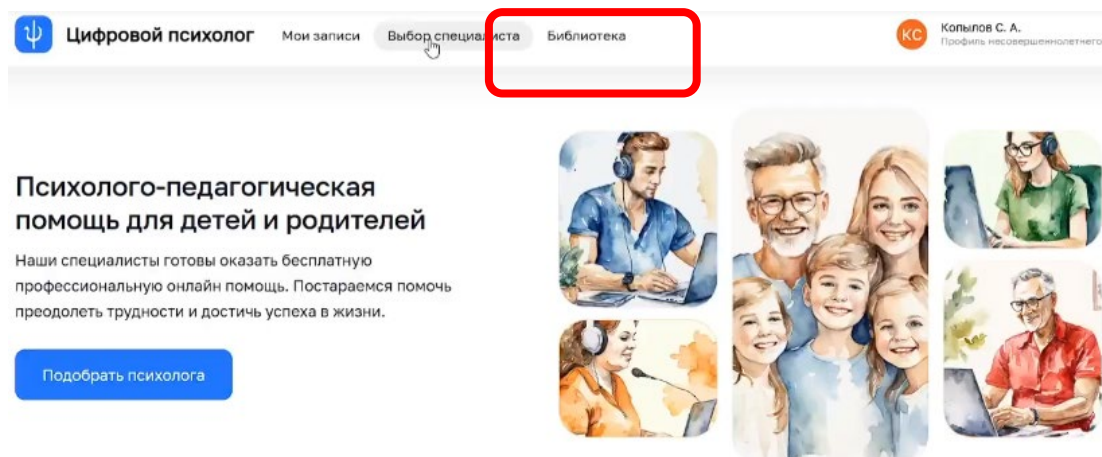
Пароль

Запомнить меня

Вход

Вход через ЕСИА

- 3) Перейдите по плашке **Выбор специалиста**



Цифровой психолог

Мои записи **Выбор специалиста** Библиотека

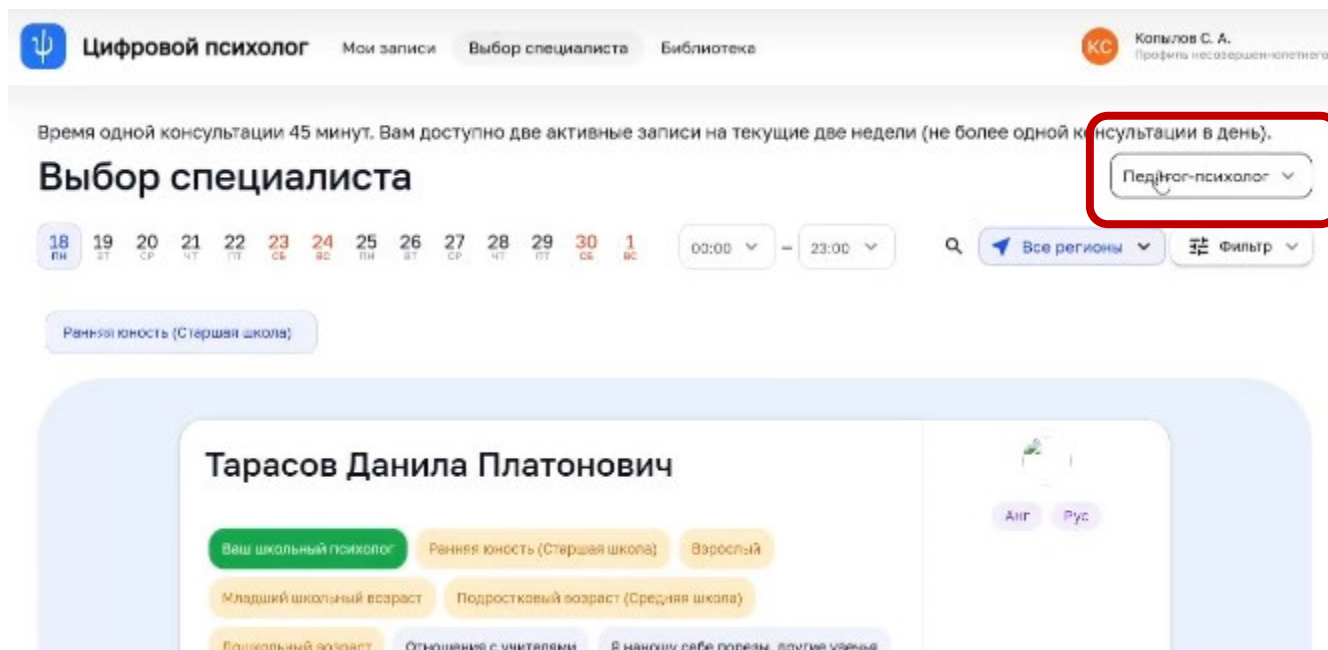
КС Копылов С. А.
Профиль несовершеннолетнего

Психолого-педагогическая помощь для детей и родителей

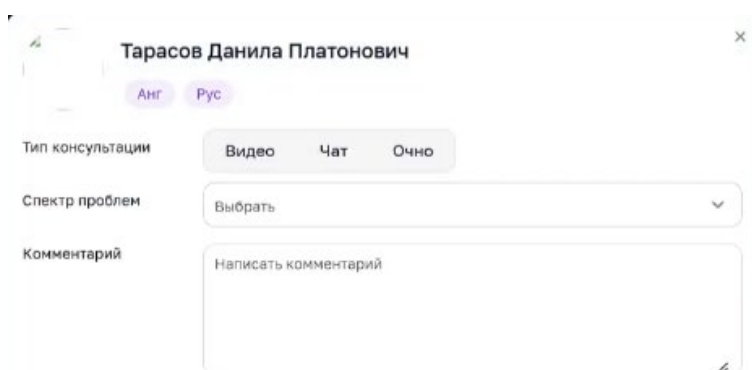
Наши специалисты готовы оказать бесплатную профессиональную онлайн помощь. Постараемся помочь преодолеть трудности и достичь успеха в жизни.

Подобрать психолога

4) Ниже выберите подходящее для себя дату время для занятия

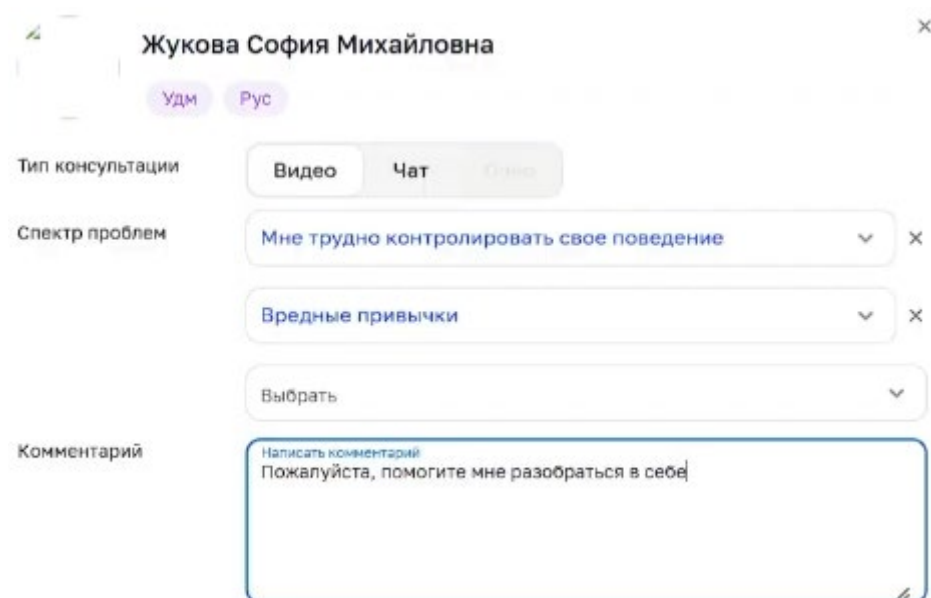


5) Выбрав время, вы перейдёте к настройке занятия, найдите строку выбора типа консультации, и нажмите на **Очный** вариант

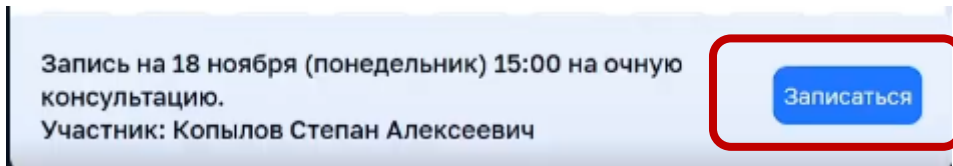


6) После вам представится выбор тем занятий и места проведения, а так же комментарии

7) Ниже вы сможете изменить дату и время занятия



8) Если всё было заполнено правильно в нижней части высветится итоговая информация о вашей записи



9) Если вас устраивает нажмите на плашку **Записаться**, после чего высветится информация об окончании